
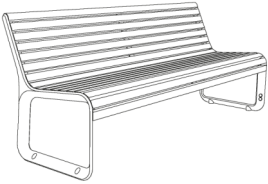
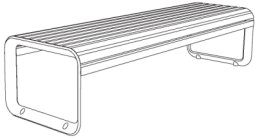
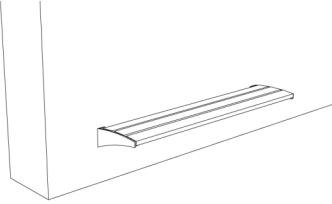
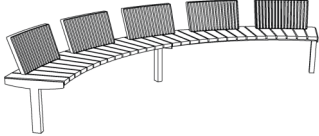



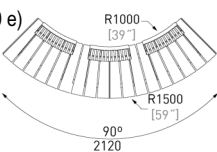
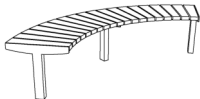
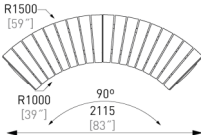




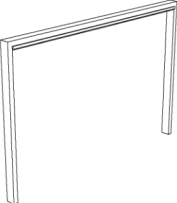
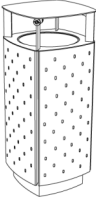


název akce:		LIDICKÉ NÁMĚSTÍ v Rychnově nad Kněžnou		VÝŠKOVÉ ÚDAJE JSOU V BpV	
investor:		Město Rychnov nad Kněžnou, Havlíčkova 136, 516 01 Rychnov nad Kněžnou		stupeň PD:	DPS
místo stavby:		ulice Mírová, Lidické náměstí, Rychnov nad Kněžnou		č. projektu:	22.109
stupeň PD:		Dokumentace pro provádění stavby		razítko a podpis:	
generální projektant:		Archforma s.r.o. Nad Šárkou 782/60, 160 00, Praha 6,		autorský tým:	
				Ing. arch. Tomáš Harom Ing. arch. Dominika Otevřelová	
oddíl PD:		17 MOBILIÁŘ			
odpovědný projektant:		Ing. arch. Tomáš Harom, ČKA 04 056 e-mail: harom@ateliervas.cz			
vypracoval:		Ing. arch. Dominika Otevřelová			
stav. objekt:				datum vydání / revize:	03/2025
název výkresu:		VÝPIS MOBILIÁŘE		měřítko:	ozn.: D.1.1.17
				paré:	

Ozn.	Náhled	Popis	Materiál	Počet
M.01		Lavička s opěradlem (např. Portiqoa PQA151) 1820x650x770 mm	konstrukce z hliníkové slitiny bez další povrchové úpravy, sedák i opěradlo z dřevěných lamel dřevo: Jatoba FSC	11
M.02		Lavička bez opěradla (např. Portiqoa - PQA111) 1820x550x430mm	konstrukce z hliníkové slitiny bez další povrchové úpravy, sedák i opěradlo z dřevěných lamel dřevo: Jatoba FSC	3
M.03		Lavička na stěnu (např. Vera - LV121) 1740x425x450mm	ocelová konstrukce spojená s dřevěnými deskami pomocí šroubových spojů z nerez. Povrchová úprava: ocelová konstrukce bočnic je opatřena ochrannou vrstvou zinku a práškovým vypalovacím lakem RAL 7043 - dopravní šedá dřevo: Jatoba FSC	4
M.04	Sestava obloukových laviček (např. Vera Solo)			
		Oblouková lavička na centrální noze s opěradlem, délka cca 3,5 m, R2000, výšeč 90° POUZE 3 ZÁDOVÉ OPĚRKY! (např. Vera Solo - LVS670 a)	ocelová konstrukce spojená s dřevěnými deskami pomocí šroubových spojů z nerez. Povrchová úprava: ocelová konstrukce bočnic je opatřena ochrannou vrstvou zinku a práškovým vypalovacím lakem RAL 7043 - dopravní šedá dřevo: Jatoba FSC	2
		Oblouková lavička na centrální noze s opěradlem, R1000, výšeč 90° POUZE 2 ZÁDOVÉ OPĚRKY! (např. Vera Solo - LVS630 e)		2
		Oblouková lavička na centrální noze s opěradlem, R1000, výšeč 90° POUZE 1 ZÁDOVÁ OPĚRKA! (např. Vera Solo - LVS630 e)		2

Ozn.	Náhled	Popis	Materiál	Počet
M.05	Sestava obloukových laviček Vera Solo			
		Oblouková lavička na centrální noze s opěradlem, R1000, výšeč 90° 3 ZÁDOVÉ OPĚRKY (např. Vera Solo - LVS630 e) 	ocelová konstrukce spojená s dřevěnými deskami pomocí šroubových spojů z nerez. Povrchová úprava: ocelová konstrukce bočnic je opatřena ochrannou vrstvou zinku a práškovým vypalovacím lakem RAL 7043 - dopravní šedá dřevo: Jatoba FSC	1
		Oblouková lavička na centrální noze, R1000, výšeč 90° (např. Vera Solo - LVS610) 		1
M.06	Sestava lavic se stolem (např. Portiqoa / Tably)			
	M.06 c 	Stůl na centrální noze s vypálenou šachovnicí 640x660x700 (např. Tably - TCH415)	ocelová konstrukce, lamely s laserově vypálenou šachovnicí Povrchová úprava: ocelová konstrukce je opatřena ochrannou vrstvou zinku a práškovým vypalovacím lakem RAL 7043 - dopravní šedá dřevo: Jatoba FSC	3
	M.06 a 	Lavice s opěradlem 580x650x770 mm (např. Portiqoa - PQA152)	konstrukce z hliníkové slitiny bez další povrchové úpravy, sedák i opěradlo z dřevěných lamel dřevo: Jatoba FSC	3
M.07	M.06 b 	Lavice 580x550x430 mm (např. Portiqoa - PQA112)	konstrukce z hliníkové slitiny bez další povrchové úpravy, sedák i opěradlo z dřevěných lamel dřevo: Jatoba FSC	6
	Sestava lavic (např. Portiqoa)			
	M.07 a = M.06 a	Lavice s opěradlem 580x650x770 mm (např. Portiqoa - PQA152)	konstrukce z hliníkové slitiny bez další povrchové úpravy, sedák i opěradlo z dřevěných lamel dřevo: Jatoba FSC	1
	M.07 b = M.06 b	Lavice 580x550x430 mm (např. Portiqoa - PQA112)	konstrukce z hliníkové slitiny bez další povrchové úpravy, sedák i opěradlo z dřevěných lamel dřevo: Jatoba FSC	2

Ozn.	Náhled	Popis	Materiál	Počet
M.10		Stromová mříž s podpěrou stromu (např. Arbottura - ART360) kruhová, Ø 1600	Zinkovaná konstrukce z ohýbaných ocelových profilů v pohledovém stavu. Osazovací rám je součástí výrobku.	6
M.11		Stojan na jízdní kola (např. Edgetyre - STE310) 1005x50x650	Zinkovaná ocelová konstrukce opatřená nástřikem práškového vypalovacího laku RAL 7043 - dopravní šedá V horní části ochranný pás z odolné gumy (EPDM).	10
M.12		Odpadkový koš se stříškou (např. Quinbin - QB445) 390x390x940	ocelové tělo, opláštění ocelovým perforovaným plechem, popelník s nerezovým zhášedčem cigaret Povrchová úprava: ocelová konstrukce bočnic je opatřena ochrannou vrstvou zinku a práškovým vypalovacím lakem konstrukce - RAL 9006 bílý hliník - metalíza perforovaný plech - RAL 7043 dopravní šedá	6

M.04 - Sestava obloukových laviček
(např. Vera Solo)

- M.04 a

Lavička s opěradly ven R1000, segment 90° - 2 zádové opěrky (např. LVS 630 e)

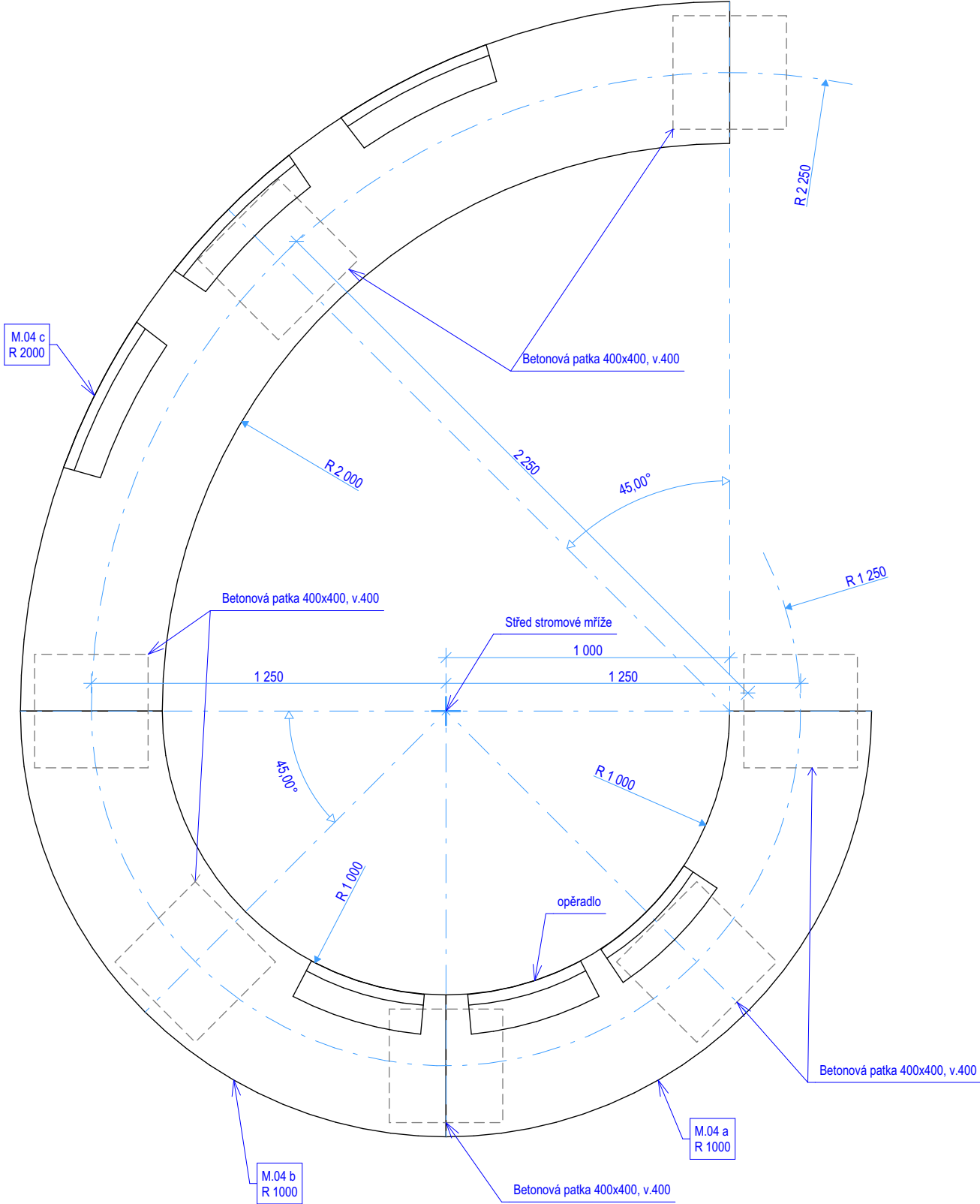
- 1ks
- M.04 b

Lavička s opěradly ven R1000, segment 90° - 1 zádová opěrka (např. LVS 630 e)

- 1ks
- M.04 c

Lavička s opěradly dovnitř R2000, segment 90° - 3 zádové opěrky (např. LVS 670 a)

- 1 ks



M.05 - Sestava obloukových laviček
(např. Vera Solo)

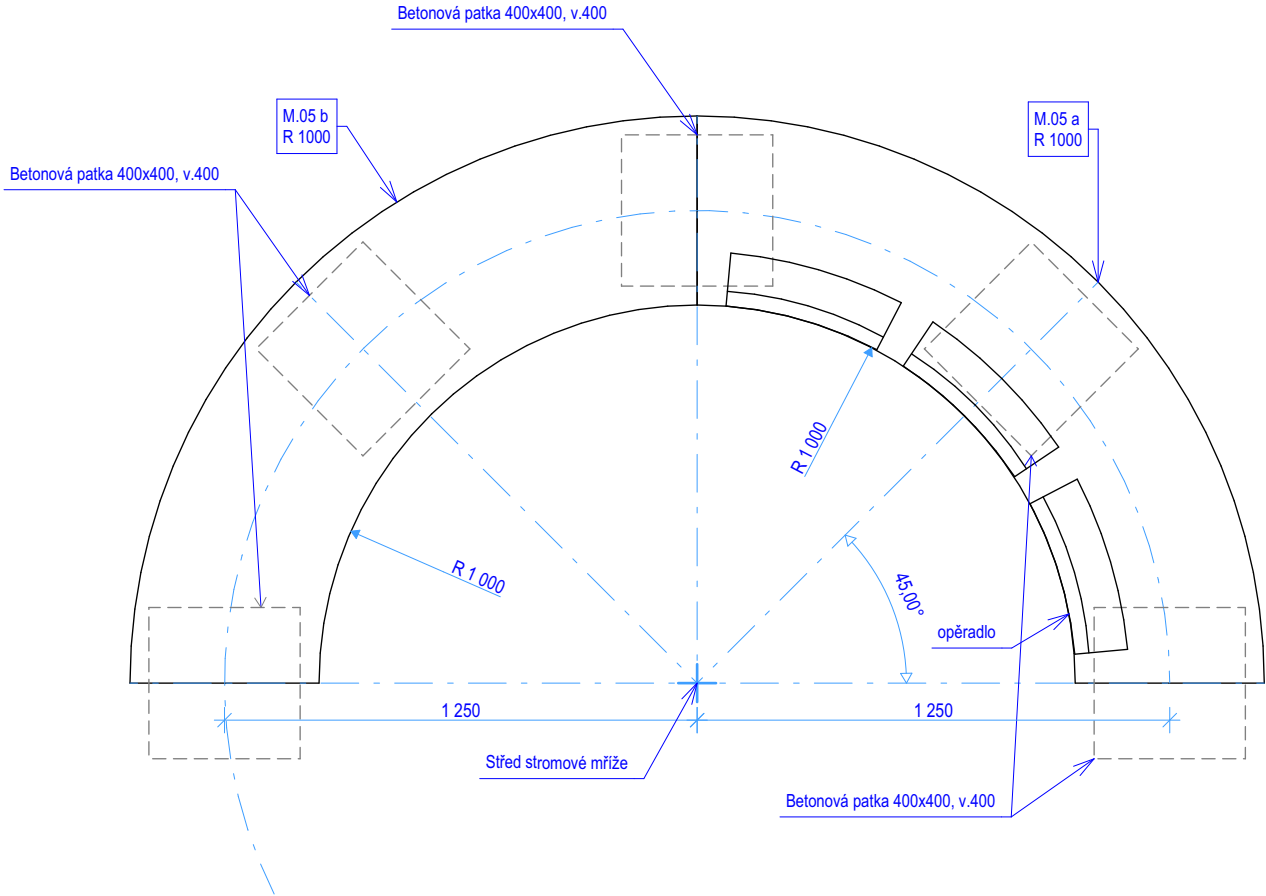
- M.05 a

Lavička s opěradly ven, R1000, segment 90° (např. LVS 630 e)

- 1 ks
- M.05 b

Lavička bez opěradel, R1000, segment 90° (např. LVS 610)

- 1 ks

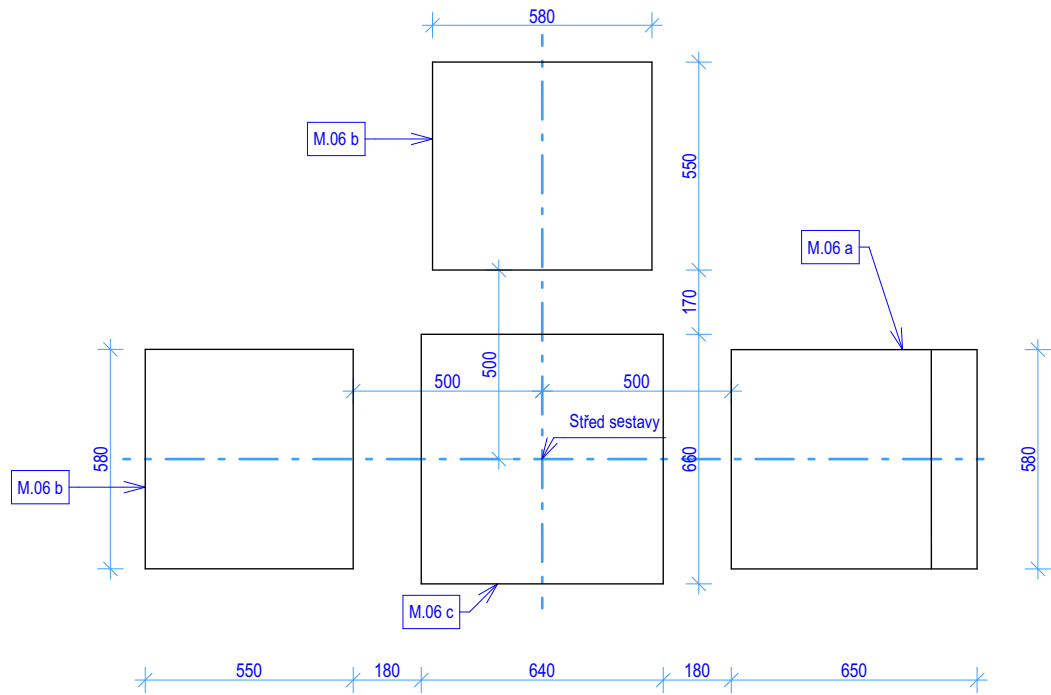


stav. objekt:		datum vydání / revize:		29.03.2025 /
název	DETAILY MOBILIÁŘE - M.05	formát:	ozn.:	
výkresu:			05	

TENTO VÝKRES JE DLE AUTORSKÉHO ZÁKONA MAJETKEM ZPRACOVATELE DOKUMENTACE, JEHO KOPÍROVÁNÍ A ROZŠÍŘOVÁNÍ JE MOŽNÉ POUZE SE SOUHLASEM AUTORA PROJEKTU.

M.06 - Sestava lavic se stolem ; kotvení na dřevěnou palubu
(např. Portiqoa / Tably)

- M.06 a Lavice s opěradlem (např. PQA 152) - 1 ks
- M.06 b Lavice (např. PQA 112) - 2 ks
- M.06 c Stolek s šachovnicí (např. TCH 410) - 1 ks



M.07 - Sestava lavic ; kotvení na dřevěnou palubu
(např. Portiqoa)

- M.07 a Lavice s opěradlem (např. PQA 152) - 1 ks
- M.07 b Lavice (např. PQA 112) - 2 ks

